

ふあしん

5.14 No.4

尿検査の提出日は 5月19日朝イチで！

そもそも尿はどこで作られるの？・・・「腎臓です」

腎臓はいわば血液から不要な物質をこし取る臓器です。腎臓で作られた尿は、尿管を通過してぼうこうに集められ、ある程度の量がたまると尿道を通過して排泄されます。尿検査はちゃんと腎臓が働いているかを調べます。

- *たんぱく・・・体に不要なものではないたんぱくが尿に出ているというのは、腎臓がうまく働いていないということ。
- *潜血・・・ぼうこうや腎臓に炎症があって出血していると出ます。
- *糖尿病・・・糖尿病は太っている人だけになるとは限りません。尿や血液を調べて初めてわかることも多いです。

！注意！

前日に肉を大量に食べると潜血がでることがまれにあります。

提出日の朝とります。

提出日は

19日
(水)朝

です！

1F 階段前の机に出してください。

生理中の方は
次回**6月8日**に
提出してください



《尿検査のお知らせ》

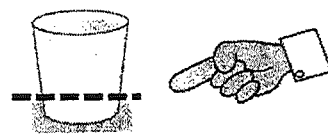
このプリントをよく読んで正しく検査を受けましょう。

注意事項

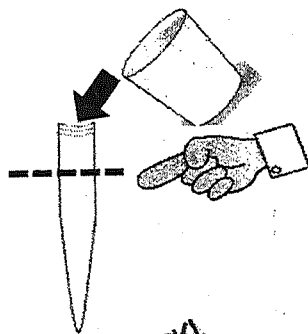
前夜、寝る前に必ず排尿し、朝起きたときの尿を採取します。
出始めの尿は捨て、中間の尿を採ってください。

採尿の方法

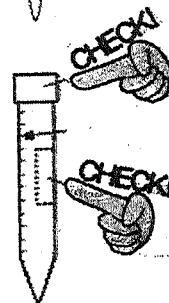
➡ 紙コップにあらかじめ溝を付けてから底に1cm程度の量を採ってください。



➡ 折り溝にそって、試験管の8分目くらいまで尿を移しかえて下さい。



➡ ふたをしっかり閉じてラベルを試験管の中心に貼り、提出して下さい。



検査日

(学校に持ってくる日)

5月19日(水)

検査結果

今回の検査結果で陽性でも病気というわけではありません。

もう一回尿の検査をして再び陽性になった場合は、校医、又はかかりつけの医師にご相談下さい。

腎臓病は、無自覚性に発症し進行します。苦痛が少なく気が付いたときには慢性の腎不全となり、長期にわたり治療や療養を受けなければなりません。生徒の長期欠席にしろる疾患では腎臓病がもっとも多いと言われております。集団検尿により早期に発見し適切な治療を受けることが、比較的短期間に治す唯一の方法といえます。

〒053-0816 苫小牧市日吉町2丁目3-9
株式会社 第一岸本臨床検査センター
営業本部 検診部